



TRIBUNAL DE CONTAS DO ESTADO DO PIAUÍ – TCE-PI

MANUAL TÉCNICO DO SAGRES 2014.

O presente manual técnico detalha a estrutura dos arquivos que compõe a Prestação de Contas Eletrônica - PCE para o SAGRES 2014.

O SAGRES 2014 é composto pelos seguintes sistemas:

– Validador SAGRES: Programa coletor e validador dos arquivos que da prestação de contas eletrônica. Este programa deve ser instalado na máquina do cliente. Sua operação será feita pelo jurisdicionado.

– Sagres Web: Sistema para a recepção e importação da PCE gerada pelo Validador SAGRES. Disponível no site do TCE-PI e acessado pelo jurisdicionado para entrega PCE do mês de referencia.

Formato dos arquivos que compõe a PCE

Todos os arquivos deverão ter o formato **XML**, os quais possuem uma estrutura previamente definida através de arquivos "schemas" – **XSDs**. Somente serão transmitidos os arquivos que sigam exatamente a estrutura definida nos arquivos **XSD**, o programa Validador SAGRES 2014 verificará a formatação desses arquivos e rejeitará aqueles inválidos, evitando o envio de arquivos mal formados, corrompidos ou truncados.

Os arquivos de prestações de contas são categorizados nos seguintes assuntos:

- **Lançamentos Contábeis:** Contém os dados dos lançamentos contábeis decorrentes dos atos ou fatos que possam a alterar o patrimônio da unidade gestora, os registros a débito ou a crédito e as contas correntes dos lançamentos .
 - Arquivos: LancamentosContabeis.xml e LancamentosContabeis.xsd.
- **Contas Correntes:** Define as contas correntes de cada conta contábil envolvidas nos lançamentos contábeis. Contém informações complementares sobre os lançamentos contábeis.
 - Arquivo: ContasConrrentes.xsd

- **Cadastros auxiliares:** Contém cadastros de informações que complementam a análise dos lançamentos contábeis, contas correntes, empenhos e restos a pagar. Ex. Fornecedores, Gestores, Unidades Orçamentárias, etc.
 - Arquivos: CadastrosAuxiliares.xml e CadastrosAuxiliares.xsd.
- **Empenhos e restos a pagar:** Contém cadastros de empenhos, retenções de empenhos, restos a pagar e retenção de restos.
 - Arquivos: EmpenhoseRP.xml e EmpenhoeRP.xsd.
- **Tabelas internas:** Define os códigos e tipos utilizados nos cadastros auxiliares e lançamentos contábeis. Exemplo: Código da receita Orçamentária, Tipo de fonte de recursos.
 - Arquivo: TabelasInternas.xsd.
- **Tipos genéricos:** Define os tipos dos elementos utilizados nos Lançamentos contábeis, Contas correntes e Cadastros auxiliares.
 - Exemplo: Nome da unidade orçamentária, Número do empenho.
 - Arquivo: Genericos.xsd.

A seguir estão descritas as estruturas dos elementos complexos dos arquivos CadastrosAuxiliares.xsd e LançamentosContabeis.xsd, estas planilhas estão organizadas como segue:

- **Nome:** Nome da conta corrente ou tabela auxiliar.
- **Descrição:** Breve descrição da utilização do elemento complexo xsd.
- **Periodicidade: Quando deve ser enviada a informação referente ao elemento complexo. Os tipos de periodicidade são:**
 - 1: Deve ser enviado sempre que houver o cadastro de um novo dado. Ex.: Sempre que houver um empenho com um fornecedor não cadastrado, este fornecedor deverá ser enviado no elemento Fornecedores do arquivo CadastrosAuxiliares.xml.
 - 2: Deve ser enviado sempre que houver um lançamento na conta. Ex.: um lançamento na conta 1.1.1.1.1.02.00 (CONTA ÚNICA) deve conter informações da conta corrente (2) Domicílio bancário.
 - 3: Mensal, deverá ser enviada todos os meses.
- **Arquivo XSD:** Arquivo xsd que conterá o elemento complexo.
- **Nome do elemento:** Nome do elemento complexo.
- **Estrutura:** Descreve os elementos que compõe o elemento complexo.

- **Descrição do campo:** Breve explicação do campo, pode ser um campo de uma tabela de cadastro auxiliar, ou um atributo de uma conta corrente.
- **Chave:** Se o campo faz parte da chave da tabela.
- **Obr.:** Obrigatório.
- **Elemento:** nome do elemento no do tipo complexo que está sendo detalhado.
- **Inc*:** Tipo de inconsistência. Será gerada se o teste do elemento, ou conjunto de elementos não for satisfeito, são eles:
 - 1: Inconsistência de formatação do elemento, o conteúdo do elemento não está no formato indicado no arquivo xsd, esse tipo de inconsistência impede a geração¹ PCE. Seu respectivo teste ocorrerá na geração PCE pelo validador SAGRES 2014.
 - 2: Informativa, Informativa, não impede gerar e importar² a PCE, mas pode motivar um pedido de justificativa posterior. O Teste do Tipo 2 dar-se-á tanto no momento da geração quanto na importação da PCE;
 - 3: Impeditiva, pois impede o recebimento da PCE pelo Tribunal de Contas. A verificação do Tipo 3 ocorrerá após o envio da PCE para o Tribunal e, caso constatada a PCE é rejeitada, deixando o ente na condição de inadimplente até a sua regularização.
- **Teste:** Teste que será executado para cada elemento ou conjunto de elementos, a falha neste teste irá gerar a inconsistência informada na coluna anterior.

Legenda de cores:

Azul	Campos novos
Vermelho	Campos excluídos
Verde	Campos alterados

¹ Geração: é o ato de gerar o arquivo de Prestação de Contas Eletrônica-PCE pelo validador SAGRES-Contábil instalado no ente municipal.

² Importação: é o ato de importar os dados da PCE pelo Tribunal de Contas, que ocorrerá logo após o envio dos dados pelo gestor.

Nome:1. Disponibilidade financeira

Descrição:Registra as movimentações contábeis detalhadas pela conta-corrente Disponibilidade Financeira

Periodicidade.....: 2

Arquivo XSD: ContasCorrentes.xsd

Nome do elemento: CC_DisponibilidadeFinanceira_t

Descrição do Campo	Chave	Obr.	Elemento	Inc*	Teste
Tipo de fonte de recurso	Não	Sim	tipoFontRecurso_t	1	Verificar se o conteúdo pertence à tabela interna tipoFontRecurso(tipoFontRecurso_t).
Atributo superávit financeiro	Não	Sim	atributoSupeFinanceiro_t	1	Verificar se o conteúdo está no formato do tipo: atributoSupeFinanceiro_t do arquivo Genericos.xsd.
Código da conta contábil	Não	Sim	codigoContContabil_t	1	Verificar se a conta contábil pertence à conta corrente DisponibilidadeFinanceira

Exemplo XML:

```
<cc:DisponibilidadeFinanceira>  
  <cc:tipoFontRecurso>901</cc:tipoFontRecurso>  
  <cc:atributoSupeFinanceiro>P</cc:atributoSupeFinanceiro>  
  <cc:codigoContContabil>821140000</cc:codigoContContabil>  
</cc:DisponibilidadeFinanceira>
```



Nome:2. Domicílio bancário

Descrição:Este documento traz registros dos domicílios bancários a serem cadastrados no TCE-PI. Estes dados cadastrais complementam a conta corrente Domicílio Bancário.

Periodicidade.....: 2

Arquivo XSD: ContasCorrentes.xsd

Nome do elemento: CC_DomicilioBancario_t

Descrição do Campo	Chave	Obr.	Elemento	Inc*	Teste
Código do banco	Não	Sim	codigoBanco_t	1	Verificar se o conjunto(codigoBanco, codigoAgencia, numeroContBancaria, tipoContBancaria) foi previamente informado no cadastro auxiliar CadastroContaBancaria
Código da agência	Não	Sim	codigoAgencia_t	1	
Número da conta bancária	Não	Sim	numeroContBancaria_t	1	
Tipo de conta bancária	Não	Sim	tipoContBancaria_t	1	
Atributo superávit financeiro	Não	Sim	atributoSupeFinanceiro_t	1	Verificar se o conteúdo está no formato do tipo: atributoSupeFinanceiro_t do arquivo Genericos.xsd.
Código da conta contábil	Não	Sim	codigoContContabil_t	1	Verificar se a conta contábil pertence à conta corrente DomicilioBancario

Exemplo XML:

```
<cc:DomicilioBancario>  
  <cc:codigoBanco>256</cc:codigoBanco>  
  <cc:codigoAgencia>RXBO</cc:codigoAgencia>  
  <cc:numeroContBancaria>CSKZCKZBI</cc:numeroContBancaria>  
  <cc:tipoContBancaria>6</cc:tipoContBancaria>  
  <cc:atributoSupeFinanceiro>F</cc:atributoSupeFinanceiro>  
  <cc:codigoContContabil>111112000</cc:codigoContContabil>  
</cc:DomicilioBancario>
```

Nome:3. Devedor/Credor/Fornecedor

Descrição:Registra as movimentações contábeis detalhadas pela conta corrente Credor/Fornecedor.

Periodicidade.....: 2


Arquivo XSD: ContasCorrentes.xsd

Nome do elemento: CC_CredorFornecedor_t

Descrição do Campo	Chave	Obr.	Elemento	Inc*	Teste
CPF / CNPJ do credor	Não	Sim	cpfCnpjCredor_t	1	Verificar se o conteúdo está no formato do tipo: cpfCnpjCredor_t do arquivo Genericos.xsd.
Atributo superávit financeiro	Não	Sim	atributoSupeFinanceiro_t	1	Verificar se o conteúdo está no formato do tipo: atributoSupeFinanceiro_t do arquivo Genericos.xsd.
Código da conta contábil	Não	Sim	codigoContContabil_t	1	Verificar se a conta contábil pertence à conta corrente CredorFornecedor

Exemplo XML:

```
<cc:CredorFornecedor>  
  <cc:cpfCnpjCredor>85426388680</cc:cpfCnpjCredor>  
  <cc:atributoSupeFinanceiro>P</cc:atributoSupeFinanceiro>  
  <cc:codigoContContabil>113819900</cc:codigoContContabil>  
</cc:CredorFornecedor>
```



Nome:4. Identificador de receitas

Descrição:Registra as movimentações contábeis detalhadas pela conta corrente Identificador de Receita.

Periodicidade.....: 2


Arquivo XSD: ContasCorrentes.xsd

Nome do elemento: CC_IdentificadorReceitas_t

Descrição do Campo	Chave	Obr.	Elemento	Inc*	Teste
Código da receita orçamentária	Não	Sim	codigoReceOrcamentaria_t	1	Verificar se o conteúdo pertence à tabela interna codigoReceOrcamentaria (codigoReceOrcamentaria_t)
Atributo superávit financeiro	Não	Sim	atributoSupeFinanceiro_t	1	Verificar se o conteúdo está no formato do tipo: atributoSupeFinanceiro_t do arquivo Genericos.xsd.
Tipo de fonte de recurso	Não	Sim	tipoFontRecurso_t	1	Verificar se o conteúdo pertence à tabela interna tipoFontRecurso (tipo:tipoFontRecurso_t) no arquivo TabelasInternas.xsd
Código da conta contábil	Não	Sim	codigoContContabil_t	1	Verificar se a conta contábil pertence à conta corrente IdentificadorReceitas

Exemplo XML:

```
<cc:IdentificadorReceitas>  
  <cc:codigoReceOrcamentaria>79125505</cc:codigoReceOrcamentaria>  
  <cc:atributoSupeFinanceiro>F</cc:atributoSupeFinanceiro>  
  <cc:tipoFontRecurso>009</cc:tipoFontRecurso>  
  <cc:codigoContContabil>112950100</cc:codigoContContabil>  
</cc:IdentificadorReceitas>
```



Nome:5. Receita a arrecadar

Descrição:Registra as movimentações contábeis detalhadas pela conta corrente Receita a Arrecadar.

Periodicidade.....: 2


Arquivo XSD: ContasCorrentes.xsd

Nome do elemento: CC_ReceitaArrecadar_t

Descrição do Campo	Chave	Obr.	Elemento	Inc*	Teste
Código da receita orçamentária	Não	Sim	codigoReceOrcamentaria_t	1	Verificar se o conteúdo pertence à tabela interna codigoReceOrcamentaria (codigoReceOrcamentaria_t)
Tipo de fonte de recurso	Não	Sim	tipoFontRecurso_t	1	Verificar se o conteúdo pertence à tabela interna tipoFontRecurso (tipoFontRecurso_t)
Código da conta contábil	Não	Sim	codigoContContabil_t	1	Verificar se a conta contábil pertence à conta corrente ReceitaArrecadar

Exemplo XML:

```
<cc:ReceitaArrecadar>  
  <cc:codigoReceOrcamentaria>976004300</cc:codigoReceOrcamentaria>  
  <cc:tipoFontRecurso>910</cc:tipoFontRecurso>  
  <cc:codigoContContabil>621100000</cc:codigoContContabil>  
</cc:ReceitaArrecadar>
```



Nome:6. Previsão/Arrecadação da receita orçamentária

Descrição:Registra as movimentações contábeis detalhadas pela conta corrente Previsão/Arrecadação da Receita Orçamentária.

Periodicidade.....: 2


Arquivo XSD: ContasCorrentes.xsd

Nome do elemento: CC_PrevisaoReceitaOrçamentaria_t

Descrição do Campo	Chave	Obr.	Elemento	Inc*	Teste
Código da receita orçamentária	Não	Sim	codigoReceOrçamentaria_t	1	Verificar se o conteúdo pertence à tabela interna codigoReceOrçamentaria (codigoReceOrçamentaria_t)
Tipo de fonte de recurso	Não	Sim	tipoFontRecurso_t	1	Verificar se o conteúdo pertence à tabela interna tipoFontRecurso (tipoFontRecurso_t)
Código da conta contábil	Não	Sim	codigoContContabil_t	1	Verificar se a conta contábil pertence à conta corrente PrevisaoReceitaOrçamentaria

Exemplo XML:

```
<cc:PrevisaoReceitaOrçamentaria>  
  <cc:codigoReceOrçamentaria>919320108</cc:codigoReceOrçamentaria>  
  <cc:tipoFontRecurso>003</cc:tipoFontRecurso>  
  <cc:codigoContContabil>521120102</cc:codigoContContabil>  
</cc:PrevisaoReceitaOrçamentaria>
```



Nome:7. Dotação orçamentária

Descrição:Registra as movimentações contábeis detalhadas pela conta corrente Dotação Orçamentária.

Periodicidade.....: 2

Arquivo XSD: ContasCorrentes.xsd

Nome do elemento: CC_DotacaoOrcamentaria_t

Descrição do Campo	Chave	Obr.	Elemento	Inc*	Teste
Código da unidade orçamentária	Não	Sim	codigoUnidOrcamentaria_t	1	Verificar se o conteúdo foi previamente informado no cadastro auxiliar UnidadeOrcamentaria
Código da função	Não	Sim	codigoFuncao_t	1	Verificar se o conteúdo pertence à tabela interna codigoFuncao (codigoFuncao_t)
Código da sub função	Não	Sim	codigoSubFuncao_t	1	Verificar se o conteúdo pertence à tabela interna codigoSubFuncao (codigoSubFuncao_t)
Código do Programa	Não	Sim	codigoPrograma_t	1	Verificar se o conteúdo foi previamente informado no cadastro auxiliar Programa
Código da Ação	Não	Sim	codigoAcao_t	1	Verificar se o conteúdo foi previamente informado no cadastro auxiliar Acao
Código da categoria econômica	Não	Sim	codigoCateEconomica_t	1	Verificar se o conteúdo pertence à tabela interna codigoCateEconomica (codigoCateEconomica_t)
Código da natureza da despesa	Não	Sim	codigoNatuDespesa_t	1	Verificar se o conteúdo pertence à tabela interna codigoNatuDespesa (codigoNatuDespesa_t)
Código da modalidade de aplicação	Não	Sim	codigoModaAplicacao_t	1	Verificar se o conteúdo pertence à tabela interna codigoModaAplicacao (codigoModaAplicacao_t)
Código do elemento de despesa	Não	Sim	codigoElemDespesa_t	1	Verificar se o conteúdo pertence à tabela interna codigoElemDespesa (codigoElemDespesa_t)
Tipo de fonte de recurso	Não	Sim	tipoFontRecurso_t	1	Verificar se o conteúdo pertence à tabela interna tipoFontRecurso (tipoFontRecurso_t)
Código da conta contábil	Não	Sim	codigoContContabil_t	1	Verificar se a conta contábil pertence à conta corrente DotacaoOrcamentaria

Exemplo XML:

```
<cc:DotacaoOrcamentaria>
  <cc:codigoUnidOrcamentaria>404739</cc:codigoUnidOrcamentaria>
  <cc:codigoFuncao>7</cc:codigoFuncao>
  <cc:codigoSubFuncao>363</cc:codigoSubFuncao>
  <cc:codigoPrograma>4844</cc:codigoPrograma>
  <cc:codigoAcao>4056</cc:codigoAcao>
  <cc:codigoCateEconomica>3</cc:codigoCateEconomica>
  <cc:codigoNatuDespesa>6</cc:codigoNatuDespesa>
  <cc:codigoModaAplicacao>45</cc:codigoModaAplicacao>
  <cc:codigoElemDespesa>96</cc:codigoElemDespesa>
  <cc:tipoFontRecurso>002</cc:tipoFontRecurso>
  <cc:codigoContContabil>622110000</cc:codigoContContabil>
</cc:DotacaoOrcamentaria>
```

Nome:8. Alteração da dotação orçamentária

Descrição:Registra as movimentações contábeis detalhadas pela conta corrente Alteração da Dotação Orçamentária.

Periodicidade.....: 2

Arquivo XSD: ContasCorrentes.xsd

Nome do elemento: CC_AltDotacaoOrçamentaria_t

Descrição do Campo	Chave	Obr.	Elemento	Inc*	Teste
Número do Decreto	Não	Sim	numeroDecreto_t	1	Verificar se o conteúdo foi previamente informado no cadastro auxiliar Decreto
Código da unidade orçamentária	Não	Sim	codigoUnidOrçamentaria_t	1	Verificar se o conteúdo foi previamente informado no cadastro auxiliar UnidadeOrçamentaria
Código da função	Não	Sim	codigoFuncao_t	1	Verificar se o conteúdo pertence à tabela interna codigoFuncao (codigoFuncao_t)
Código da sub função	Não	Sim	codigoSubFuncao_t	1	Verificar se o conteúdo pertence à tabela interna codigoSubFuncao (codigoSubFuncao_t)
Código do Programa	Não	Sim	codigoPrograma_t	1	Verificar se o conteúdo foi previamente informado no cadastro auxiliar Programa
Código da Ação	Não	Sim	codigoAcao_t	1	Verificar se o conteúdo foi previamente informado no cadastro auxiliar Acao
Código da categoria econômica	Não	Sim	codigoCateEconomica_t	1	Verificar se o conteúdo pertence à tabela interna codigoCateEconomica (codigoCateEconomica_t)
Código da natureza da despesa	Não	Sim	codigoNatuDespesa_t	1	Verificar se o conteúdo pertence à tabela interna codigoNatuDespesa(codigoNatuDespesa_t).
Código da modalidade de aplicação	Não	Sim	codigoModaAplicacao_t	1	Verificar se o conteúdo pertence à tabela interna codigoModaAplicacao (codigoModaAplicacao_t)
Código do elemento de despesa	Não	Sim	codigoElemDespesa_t	1	Verificar se o conteúdo pertence à tabela interna codigoElemDespesa (codigoElemDespesa_t)
Tipo de fonte de recurso	Não	Sim	tipoFontRecurso_t	1	Verificar se o conteúdo pertence à tabela interna tipoFontRecurso (tipoFontRecurso_t)
Tipo de alteração orçamentária	Não	Sim	tipoAlteOrçamentaria_t	1	Verificar se o conteúdo pertence à tabela interna tipoAlteOrçamentaria (tipoAlteOrçamentaria_t)
Código da conta contábil	Não	Sim	codigoContContabil_t	1	Verificar se a conta contábil pertence à conta corrente AltDotacaoOrçamentaria

Exemplo XML:

```
<cc:AltDotacaoOrçamentaria>
  <cc:numeroDecreto>
    <gen:numero>242071</gen:numero>
    <gen:ano>2014</gen:ano>
  </cc:numeroDecreto>
  <cc:codigoUnidOrçamentaria>424354</cc:codigoUnidOrçamentaria>
  <cc:codigoFuncao>5</cc:codigoFuncao>
  <cc:codigoSubFuncao>811</cc:codigoSubFuncao>
  <cc:codigoPrograma>1463</cc:codigoPrograma>
  <cc:codigoAcao>7181</cc:codigoAcao>
  <cc:codigoCateEconomica>9</cc:codigoCateEconomica>
  <cc:codigoNatuDespesa>6</cc:codigoNatuDespesa>
  <cc:codigoModaAplicacao>30</cc:codigoModaAplicacao>
  <cc:codigoElemDespesa>29</cc:codigoElemDespesa>
  <cc:tipoFontRecurso>010</cc:tipoFontRecurso>
  <cc:tipoAlteOrçamentaria>1</cc:tipoAlteOrçamentaria>
  <cc:codigoContContabil>522120201</cc:codigoContContabil>
</cc:AltDotacaoOrçamentaria>
```

Nome:9. Emissão de empenho

Descrição:Registra as movimentações contábeis detalhadas pela conta corrente Emissão de Empenho.

Periodicidade.....: 2

Arquivo XSD: ContasCorrentes.xsd

Nome do elemento: CC_EmissaoEmpenho_t

Descrição do Campo	Chave	Obr.	Elemento	Inc*	Teste
Código da unidade orçamentária	Não	Sim	codigoUnidOrcamentaria_t	1	Verificar se o conjunto (codigoUnidOrcamentaria, numeroEmpenho) foi previamente informado no cadastro auxiliar Empenho
Número do empenho	Não	Sim	numeroEmpenho_t	1	
Código da conta contábil	Não	Sim	codigoContContabil_t	1	Verificar se a conta contábil pertence à conta corrente EmissaoEmpenho

Exemplo XML:

```
<cc:EmissaoEmpenho>  
  <cc:codigoUnidOrcamentaria>969246</cc:codigoUnidOrcamentaria>  
  <cc:numeroEmpenho>3518243</cc:numeroEmpenho>  
  <cc:codigoContContabil>622130100</cc:codigoContContabil>  
</cc:EmissaoEmpenho>
```



Nome:10. Anulação de empenho

Descrição:Registra as movimentações contábeis detalhadas pela conta corrente Anulação de Empenho.

Periodicidade.....: 2

Arquivo XSD: ContasCorrentes.xsd

Nome do elemento: CC_AnulacaoEmpenho_t

Descrição do Campo	Chave	Obr.	Elemento	Inc*	Teste
Código da unidade orçamentária	Não	Sim	codigoUnidOrçamentaria_t	1	Verificar se o conjunto (codigoUnidOrçamentaria, numeroEmpenho) foi previamente informado na conta corrente EmissaoEmpenho
Número do empenho	Não	Sim	numeroEmpenho_t	1	
Número do documento de anulação	Não	Sim	numeroDocuAnulacao_t		Verificar se o conteúdo está no formato do tipo: numeroDocuAnulacao_t do arquivo Genericos.xsd.
Data da emissão da anulação	Não	Sim	dataEmisAnulacao_t	1	Verificar se o conteúdo está no formato do tipo: dataEmisAnulacao_t do arquivo Genericos.xsd.
Código da conta contábil	Não	Sim	codigoContContabil_t	1	Verificar se a conta contábil pertence à conta corrente AnulacaoEmpenho

Exemplo XML:

```
<cc:AnulacaoEmpenho>  
  <cc:codigoUnidOrçamentaria>132946</cc:codigoUnidOrçamentaria>  
  <cc:numeroEmpenho>5472586</cc:numeroEmpenho>  
  <cc:numeroDocuAnulacao>MEKTMRS</cc:numeroDocuAnulacao>  
  <cc:dataEmisAnulacao>2014-01-13</cc:dataEmisAnulacao>  
  <cc:codigoContContabil>622920105</cc:codigoContContabil>  
</cc:AnulacaoEmpenho>
```



Nome:11. Liquidação de empenho

Descrição:Registra as movimentações contábeis detalhadas pela conta corrente Liquidação de Empenho.

Periodicidade.....: 2

Arquivo XSD: ContasCorrentes.xsd

Nome do elemento: CC_LiquidacaoEmpenho_t

Descrição do Campo	Chave	Obr.	Elemento	Inc*	Teste
Código da unidade orçamentária	Não	Sim	codigoUnidOrçamentaria_t	1	Verificar se o conteúdo está no formato do tipo: codigoUnidOrçamentaria_t do arquivo Genericos.xsd.
Número do empenho	Não	Sim	numeroEmpenho_t	1	
Tipo de documento	Não	Sim	tipoDocumento_t	1	Verificar se o conteúdo pertence à tabela interna tipoDocumento (tipoDocumento_t)
Número do documento fiscal	Não	Sim	numeroDocuFiscal_t	2	Verificar se o conteúdo está no formato do tipo: numeroDocuFiscal_t do arquivo Genericos.xsd.
Data da liquidação	Não	Sim	dataLiquidacao_t	1	Verificar se o conteúdo está no formato do tipo: dataLiquidacao_t do arquivo Genericos.xsd.
Série do documento fiscal	Não	Sim	serieDocuFiscal_t	2	Verificar se o conteúdo está no formato do tipo: serieDocuFiscal_t do arquivo Genericos.xsd.
Código da conta contábil	Não	Sim	codigoContContabil_t	1	Verificar se a conta contábil pertence à conta corrente LiquidacaoEmpenho

Exemplo XML:

```
<cc:LiquidacaoEmpenho>  
  <cc:codigoUnidOrçamentaria>302179</cc:codigoUnidOrçamentaria>  
  <cc:numeroEmpenho>6184333</cc:numeroEmpenho>  
  <cc:tipoDocumento>1</cc:tipoDocumento>  
  <cc:numeroDocuFiscal>VHLYTEAPDEBJMOPHG</cc:numeroDocuFiscal>  
  <cc:dataLiquidacao>2014-06-03</cc:dataLiquidacao>  
  <cc:serieDocuFiscal>YRB</cc:serieDocuFiscal>  
  <cc:codigoContContabil>622130700</cc:codigoContContabil>  
</cc:LiquidacaoEmpenho>
```

Nome:12. Pagamento empenho

Descrição:Registra as movimentações contábeis detalhadas pela conta corrente Pagamento de Empenho.

Periodicidade.....: 2

Arquivo XSD: ContasCorrentes.xsd

Nome do elemento: CC_PagamentoEmpenho_t

Descrição do Campo	Chave	Obr.	Elemento	Inc*	Teste
Código da unidade orçamentária	Não	Sim	codigoUnidOrcamentaria_t	1	Verificar se o conjunto (codigoUnidOrcamentaria, numeroEmpenho) foi previamente informado na conta corrente LiquidacaoEmpenho
Número do empenho	Não	Sim	numeroEmpenho_t	1	
Número do documento de pagamento	Não	Sim	numeroDocuPagamento_t	2	Verificar se o conteúdo está no formato do tipo: numeroDocuPagamento_t do arquivo Genericos.xsd.
Tipo de fonte de recurso	Não	Sim	tipoFontRecurso_t	1	Verificar se o conteúdo pertence à tabela interna tipoFontRecurso(tipoFontRecurso_t).
Código de aplicação	Não	sim	codigoAplicacao_t	1	Verificar se o conteúdo pertence à tabela interna codigoAplicacao(codigoAplicacao_t).
Data do pagamento	Não	Sim	dataPagamento_t	1	Verificar se o conteúdo está no formato do tipo: dataPagamento_t do arquivo Genericos.xsd.
Código do banco	Não	Sim	codigoBanco_t	1	Verificar se o conjunto(codigoBanco, codigoAgencia, numeroContBancaria, tipoContBancaria) foi previamente informado no cadastro auxiliar CadastroContaBancaria
Código da agência	Não	Sim	codigoAgencia_t	1	
Número da conta bancária	Não	Sim	numeroContBancaria_t	1	
Tipo de conta bancária	Não	Sim	tipoContBancaria_t	1	
Código do banco para crédito em conta	Não	Não	codigoBancCredConta_t	2	Verificar se o conteúdo está no formato do tipo: codigoBancCredConta_t do arquivo Genericos.xsd.
Código da agência para crédito em conta	Não	Não	codigoAgenCredConta_t	2	Verificar se o conteúdo está no formato do tipo: codigoAgenCredConta_t do arquivo Genericos.xsd.
Nº da conta bancária para crédito	Não	Não	naContBancCredito_t	2	Verificar se o conteúdo está no formato do tipo: naContBancCredito_t do arquivo Genericos.xsd.
Código da conta contábil	Não	Sim	codigoContContabil_t	1	Verificar se a conta contábil pertence à conta corrente PagamentoEmpenho

Exemplo XML:

```
<cc:PagamentoEmpenho>
  <cc:codigoUnidOrcamentaria>600286</cc:codigoUnidOrcamentaria>
  <cc:numeroEmpenho>0881545</cc:numeroEmpenho>
  <cc:numeroDocuPagamento>G</cc:numeroDocuPagamento>
  <cc:tipoFontRecurso>010</cc:tipoFontRecurso>
  <cc:codigoAplicacao>230</cc:codigoAplicacao>
  <cc:dataPagamento>2014-04-06</cc:dataPagamento>
  <cc:codigoBanco>254</cc:codigoBanco>
  <cc:codigoAgencia>BKS</cc:codigoAgencia>
  <cc:numeroContBancaria>HYZOV</cc:numeroContBancaria>
  <cc:tipoContBancaria>2</cc:tipoContBancaria>
  <cc:codigoBancCredConta>370</cc:codigoBancCredConta>
  <cc:codigoAgenCredConta>124551</cc:codigoAgenCredConta>
  <cc:naContBancCredito>HNVUTCBB</cc:naContBancCredito>
  <cc:codigoContContabil>622920104</cc:codigoContContabil>
</cc:PagamentoEmpenho>
```

Nome:13. Inscrição de RP

Descrição:Registra as movimentações contábeis detalhadas pela conta corrente Inscrição de RP.

Periodicidade.....: 2

Arquivo XSD: ContasCorrentes.xsd

Nome do elemento: CC_InscricaoRP_t

Descrição do Campo	Chave	Obr.	Elemento	Inc*	Teste
Ano de emissão do empenho	Não	Sim	anoEmisEmpenho_t	1	Verificar se o conjunto (anoEmisEmpenho, codigoUnidOrcamentaria, numeroEmpenho) foi previamente informado no cadastro auxiliar RestosApagar, ou na conta corrente EmissaoEmpenho, dependendo do ano do empenho lançado.
Código da unidade orçamentária	Não	Sim	codigoUnidOrcamentaria_t	1	
Número do empenho	Não	Sim	numeroEmpenho_t	1	
Data de inscrição	Não	Sim	dataInscricao_t	1	Verificar se o conteúdo está no formato do tipo: dataInscricao_t do arquivo Genericos.xsd.
Código da conta contábil	Não	Sim	codigoContContabil_t	1	Verificar se a conta contábil pertence à conta corrente InscricaoRP

Exemplo XML:

```
<cc:InscricaoRP>  
  <cc:anoEmisEmpenho>2008</cc:anoEmisEmpenho>  
  <cc:codigoUnidOrcamentaria>100562</cc:codigoUnidOrcamentaria>  
  <cc:numeroEmpenho>5070560</cc:numeroEmpenho>  
  <cc:dataInscricao>2014-12-07</cc:dataInscricao>  
  <cc:codigoContContabil>531700000</cc:codigoContContabil>  
</cc:InscricaoRP>
```


Nome:14. Cancelamento de RP

Descrição:Registra as movimentações contábeis detalhadas pela conta corrente Cancelamento de RP.

Periodicidade.....: 2


Arquivo XSD: ContasCorrentes.xsd

Nome do elemento: CC_CancelamentoRP_t

Descrição do Campo	Chave	Obr.	Elemento	Inc*	Teste
Código da unidade orçamentária	Não	Sim	codigoUnidOrçamentaria_t	1	Verificar se o conjunto (codigoUnidOrçamentaria, anoEmisRp, numeroEmpenho) foi previamente informado na conta corrente InscricaoRP
Ano de emissão do RP	Não	Sim	anoEmisRp_t	1	
Número do empenho	Não	Sim	numeroEmpenho_t	1	
Data do cancelamento	Não	Sim	dataCancelamento_t	1	Verificar se o conteúdo está no formato do tipo: dataCancelamento_t do arquivo Genericos.xsd.
Código da conta contábil	Não	Sim	codigoContContabil_t	1	Verificar se a conta contábil pertence à conta corrente CancelamentoRP

Exemplo XML:

```
<cc:CancelamentoRP>  
  <cc:codigoUnidOrçamentaria>366647</cc:codigoUnidOrçamentaria>  
  <cc:anoEmisRp>2008</cc:anoEmisRp>  
  <cc:numeroEmpenho>5824436</cc:numeroEmpenho>  
  <cc:dataCancelamento>2014-06-30</cc:dataCancelamento>  
  <cc:codigoContContabil>631910000</cc:codigoContContabil>  
</cc:CancelamentoRP>
```



Nome:16. Pagamento de RP

Descrição:Registra as movimentações contábeis detalhadas pela conta corrente Pagamento de RP.

Periodicidade.....: 2

Arquivo XSD: ContasCorrentes.xsd

Nome do elemento: CC_PagamentoRP_t

Descrição do Campo	Chave	Obr.	Elemento	Inc*	Teste
Código da unidade orçamentária	Não	Sim	codigoUnidOrçamentaria_t	1	Verificar se o conteúdo está no formato do tipo: codigoUnidOrçamentaria_t do arquivo Genericos.xsd.
Ano de emissão do RP	Não	Sim	anoEmisRp_t	1	
Número do empenho	Não	Sim	numeroEmpenho_t	2	
Data do pagamento	Não	Sim	dataPagamento_t	2	Verificar se o conteúdo está no formato do tipo: dataPagamento_t do arquivo Genericos.xsd.
Código do banco	Não	Sim	codigoBanco_t	1	Verificar se o conjunto(codigoBanco, codigoAgencia, numeroContBancaria, tipoContBancaria) foi previamente informado no cadastro auxiliar CadastroContaBancaria
Código da agência	Não	Sim	codigoAgencia_t	1	
Número da conta bancária	Não	Sim	numeroContBancaria_t	1	
Tipo de conta bancária	Não	Sim	tipoContBancaria_t	1	
Nº do documento de pagamento	Não	Sim	naDocuPagamento_t	2	Verificar se o conteúdo está no formato do tipo: naDocuPagamento_t do arquivo Genericos.xsd.
Código do banco para crédito em conta	Não	Não	codigoBancCredConta_t	2	Verificar se o conteúdo está no formato do tipo: codigoBancCredConta_t do arquivo Genericos.xsd.
Código da agência para crédito em conta	Não	Não	codigoAgenCredConta_t	2	Verificar se o conteúdo está no formato do tipo: codigoAgenCredConta_t do arquivo Genericos.xsd.
Nº da conta bancária para crédito	Não	Não	naContBancCredito_t	2	Verificar se o conteúdo está no formato do tipo: naContBancCredito_t do arquivo Genericos.xsd.
Código da conta contábil	Não	Sim	codigoContContabil_t	1	Verificar se a conta contábil pertence à conta corrente PagamentoRP

Exemplo XML:

```
<cc:PagamentoRP>
  <cc:codigoUnidOrçamentaria>934657</cc:codigoUnidOrçamentaria>
  <cc:anoEmisRp>2012</cc:anoEmisRp>
  <cc:numeroEmpenho>8578872</cc:numeroEmpenho>
  <cc:dataPagamento>2014-07-12</cc:dataPagamento>
  <cc:codigoBanco>495</cc:codigoBanco>
  <cc:codigoAgencia>OHPEW</cc:codigoAgencia>
  <cc:numeroContBancaria>UJJK</cc:numeroContBancaria>
  <cc:tipoContBancaria>6</cc:tipoContBancaria>
  <cc:naDocuPagamento>NEZ</cc:naDocuPagamento>
  <cc:codigoBancCredConta>959</cc:codigoBancCredConta>
  <cc:codigoAgenCredConta>662438</cc:codigoAgenCredConta>
  <cc:naContBancCredito>IGN</cc:naContBancCredito>
  <cc:codigoContContabil>631400000</cc:codigoContContabil>
</cc:PagamentoRP>
```

Nome:15. Liquidação RP

Descrição:Registra as movimentações contábeis detalhadas pela conta corrente Liquidação de Empenho.

Periodicidade.....: 2

Arquivo XSD: ContasCorrentes.xsd

Nome do elemento: CC_LiquidacaoRP_t

Descrição do Campo	Chave	Obr.	Elemento	Inc*	Teste
Código da unidade orçamentária	Não	Sim	codigoUnidOrçamentaria_t	1	Verificar se o conteúdo está no formato do tipo: codigoUnidOrçamentaria_t do arquivo Genericos.xsd.
Ano de emissão do RP	Não	Sim	anoEmisRp_t	1	
Número do empenho	Não	Sim	numeroEmpenho_t	1	
Data da liquidação	Não	Sim	dataLiquidacao_t	1	Verificar se o conteúdo está no formato do tipo: dataLiquidacao_t do arquivo Genericos.xsd.
Tipo de documento	Não	Sim	tipoDocumento_t	1	Verificar se o conteúdo pertence à tabela interna tipoDocumento (tipoDocumento_t)
Número do documento de liquidação	Não	Sim	numeroDocuLiquidacao_t	2	Verificar se o conteúdo está no formato do tipo: numeroDocuLiquidacao_t do arquivo Genericos.xsd.
Código da conta contábil	Não	Sim	codigoContContabil_t	1	Verificar se a conta contábil pertence à conta corrente LiquidacaoRP

Exemplo XML:

```
<cc:LiquidacaoRP>  
  <cc:codigoUnidOrçamentaria>967250</cc:codigoUnidOrçamentaria>  
  <cc:anoEmisRp>2012</cc:anoEmisRp>  
  <cc:numeroEmpenho>9638600</cc:numeroEmpenho>  
  <cc:dataLiquidacao>2014-09-12</cc:dataLiquidacao>  
  <cc:tipoDocumento>2</cc:tipoDocumento>  
  <cc:numeroDocuLiquidacao>QVMXGJENTPQJ</cc:numeroDocuLiquidacao>  
  <cc:codigoContContabil>631300000</cc:codigoContContabil>  
</cc:LiquidacaoRP>
```

Nome:17. Créditos a pagar

Descrição:Registra as movimentações contábeis detalhadas pela conta correnteCréditos a pagar.

Periodicidade.....: 2

Arquivo XSD: ContasCorrentes.xsd

Nome do elemento: CC_CreditosAPagar_t

Descrição do Campo	Chave	Obr.	Elemento	Inc*	Teste
Código da unidade orçamentária	Não	Não	codigoUnidOrçamentaria_t	1	Verificar se o conjunto(codigoUnidOrçamentaria, numeroEmpenho) foi previamente informado na conta corrente EmissaoEmpenho
Número do empenho	Não	Não	numeroEmpenho_t	1	
Data do crédito	Não	Sim	dataCredito_t	1	Verificar se o conteúdo está no formato do tipo: dataCredito_t do arquivo Genericos.xsd.
CPF / CNPJ do credor	Não	Sim	cpfCnpjCredor_t	1	Verificar se o conteúdo foi previamente informado no cadastro auxiliar Fornecedor
Código da conta contábil	Não	Sim	codigoContContabil_t	1	Verificar se a conta contábil pertence à conta corrente CreditosAPagar

Exemplo XML:

```
<cc:CreditosAPagar>  
  <cc:codigoUnidOrçamentaria>562305</cc:codigoUnidOrçamentaria>  
  <cc:numeroEmpenho>4090380</cc:numeroEmpenho>  
  <cc:dataCredito>2014-12-10</cc:dataCredito>  
  <cc:cpfCnpjCredor>04443330858</cc:cpfCnpjCredor>  
  <cc:codigoContContabil>622130500</cc:codigoContContabil>  
</cc:CreditosAPagar>
```



Nome:18. Órgão receptor

Descrição:Registra as movimentações contábeis detalhadas pela conta corrente Órgão Receptor

Periodicidade.....: 2

Arquivo XSD: ContasCorrentes.xsd

Nome do elemento: CC_UnidOrçamentariaReceptor_t

Descrição do Campo	Chave	Obr.	Elemento	Inc*	Teste
Código da unidade orçamentária receptora	Não	Sim	codigoUnidOrcaReceptora_t	1	Verificar se o conteúdo foi previamente informado no cadastro auxiliar UnidadeOrçamentaria
Código da conta contábil	Não	Sim	codigoContContabil_t	1	Verificar se a conta contábil pertence à conta corrente UnidOrçamentariaReceptor

Exemplo XML:

```
<cc:UnidOrçamentariaReceptor>  
  <cc:codigoUnidOrcaReceptora>470255</cc:codigoUnidOrcaReceptora>  
  <cc:codigoContContabil>351220206</cc:codigoContContabil>  
</cc:UnidOrçamentariaReceptor>
```



Nome:19. Órgão concessor

Descrição:Registra as movimentações contábeis detalhadas pela conta corrente Órgão Concessor.

Periodicidade.....: 2

Arquivo XSD: ContasCorrentes.xsd

Nome do elemento: CC_UnidOrçamentariaConcesso_t

Descrição do Campo	Chave	Obr.	Elemento	Inc*	Teste
Código da unidade orçamentária concessora	Não	Sim	codigoUnidOrcaConcessora_t	1	Verificar se o conteúdo foi previamente informado no cadastro auxiliar UnidadeOrçamentaria
Código da conta contábil	Não	Sim	codigoContContabil_t	1	Verificar se a conta contábil pertence à conta corrente UnidOrçamentariaConcesso

Exemplo XML:

```
<cc:UnidOrçamentariaConcesso>  
  <cc:codigoUnidOrcaConcessora>876401</cc:codigoUnidOrcaConcessora>  
  <cc:codigoContContabil>451120400</cc:codigoContContabil>  
</cc:UnidOrçamentariaConcesso>
```



Nome:20. Competência

Descrição:Registra as movimentações contábeis detalhadas pela conta corrente Competência.

Periodicidade.....: 2


Arquivo XSD: ContasCorrentes.xsd

Nome do elemento: CC_Competencia_t

Descrição do Campo	Chave	Obr.	Elemento	Inc*	Teste
Código da unidade orçamentária	Não	Não	codigoUnidOrcamentaria_t	1	Verificar se o conteúdo está no formato do tipo: codigoUnidOrcamentaria_t do arquivo Genericos.xsd.
Número do empenho	Não	Não	numeroEmpenho_t	1	Verificar se o conteúdo está no formato do tipo: numeroEmpenho_t do arquivo Genericos.xsd.
Atributo superávit financeiro	Não	Não	atributoSupeFinanceiro_t	1	Verificar se o conteúdo está no formato do tipo: atributoSupeFinanceiro_t do arquivo Genericos.xsd.
Código da conta contábil	Não	Sim	codigoContContabil_t	1	Verificar se a conta contábil pertence à conta corrente Competencia

Exemplo XML:

```
<cc:Competencia>  
  <cc:codigoUnidOrcamentaria>635280</cc:codigoUnidOrcamentaria>  
  <cc:numeroEmpenho>2607775</cc:numeroEmpenho>  
  <cc:atributoSupeFinanceiro>F</cc:atributoSupeFinanceiro>  
  <cc:codigoContContabil>211450400</cc:codigoContContabil>  
</cc:Competencia>
```



Nome:21. Conta genérica

Descrição:Deverá ser informada para toda conta contábil escriturada que não tenha uma conta corrente relacionada.

Periodicidade.....: 2

Arquivo XSD: ContasCorrentes.xsd

Nome do elemento: CC_ContaGenerica_t

Descrição do Campo	Chave	Obr.	Elemento	Inc*	Teste
Atributo superávit financeiro	Não	Não	atributoSupeFinanceiro_t	1	Verificar se o conteúdo está no formato do tipo: atributoSupeFinanceiro_t do arquivo Genericos.xsd.
Código da conta contábil	Não	Sim	codigoContContabil_t	1	Verificar se a conta contábil pertence à conta corrente ContaGenerica

Exemplo XML:

```
<cc:ContaGenerica>  
  <cc:atributoSupeFinanceiro>P</cc:atributoSupeFinanceiro>  
  <cc:codigoContContabil>357210600</cc:codigoContContabil>  
</cc:ContaGenerica>
```



Nome:1. Orçamento

Descrição:Deverá conter as informações da LOA para o exercício. As alterações na LOA deverão ser enviadas ao TCE através do controle da conta corrente (8) Alteração da dotação orçamentária.

Periodicidade.....: 1

Arquivo XSD: CadastrosAuxiliares.xsd

Nome do elemento: Orcamento_t

Descrição do Campo	Chave	Obr.	Elemento	Inc*	Teste
Ano de vigência da LOA	Sim	Sim	anoVigeLoa_t	1	Verificar se o conteúdo está no formato do tipo: anoVigeLoa_t do arquivo Genericos.xsd.
Data de publicação da LOA	Não	Sim	dataPublLoa_t	1	Verificar se o conteúdo está no formato do tipo: dataPublLoa_t do arquivo Genericos.xsd.
Percentual autorizado para suplementação da LOA	Não	Sim	percentualAutoSuplLoa_t	1	Verificar se o conteúdo está no formato do tipo: percentualAutoSuplLoa_t do arquivo Genericos.xsd.
Número da LOA	Não	Sim	numeroLoa_t	1	Verificar se o conteúdo está no formato do tipo: numeroLoa_t do arquivo Genericos.xsd.
Data da publicação da LDO	Não	Sim	dataPublLdo_t	1	Verificar se o conteúdo está no formato do tipo: dataPublLdo_t do arquivo Genericos.xsd.
Número da LDO	Não	Sim	numeroLdo_t	1	Verificar se o conteúdo está no formato do tipo: numeroLdo_t do arquivo Genericos.xsd.
Número da Lei do PPA	Não	Sim	numeroLeiPpa_t	1	Verificar se o conteúdo está no formato do tipo: numeroLeiPpa_t do arquivo Genericos.xsd.
Data da publicação do PPA	Não	Sim	dataPublPpa_t	1	Verificar se o conteúdo está no formato do tipo: dataPublPpa_t do arquivo Genericos.xsd.
Número da Lei de alteração do PPA	Não	Não	numeroLeiAltePpa_t	1	Verificar se o conteúdo está no formato do tipo: numeroLeiAltePpa_t do arquivo Genericos.xsd.
Data da publicação da alteração do PPA	Não	Não	dataPublAltePpa_t	2	Verificar se o conteúdo está no formato do tipo: dataPublAltePpa_t do arquivo Genericos.xsd.
Valor da receita prevista	Não	Sim	valorRecePrevista_t		Verificar se o conteúdo está no formato do tipo: valorRecePrevista_t do arquivo Genericos.xsd.
Valor da despesa fixada	Não	Sim	valorDespFixada_t		Verificar se o conteúdo está no formato do tipo: valorDespFixada_t do arquivo Genericos.xsd.

Exemplo XML:

```
<aux:Orcamento>
  <aux:anoVigeLoa>2014</aux:anoVigeLoa>
  <aux:dataPublLoa>2014-04-16</aux:dataPublLoa>
  <aux:percentualAutoSuplLoa>3956864518861305.50</aux:percentualAutoSuplLoa>
  <aux:numeroLoa>3583521</aux:numeroLoa>
  <aux:dataPublLdo>2014-01-06</aux:dataPublLdo>
  <aux:numeroLdo>
    <gen:numero>955729</gen:numero>
    <gen:ano>2013</gen:ano>
  </aux:numeroLdo>
  <aux:numeroLeiPpa>
    <gen:numero>999775</gen:numero>
    <gen:ano>2013</gen:ano>
  </aux:numeroLeiPpa>
  <aux:dataPublPpa>2013-04-18</aux:dataPublPpa>
  <aux:numeroLeiAltePpa>
    <gen:numero>197814</gen:numero>
    <gen:ano>2014</gen:ano>
  </aux:numeroLeiAltePpa>
  <aux:dataPublAltePpa>2014-07-24</aux:dataPublAltePpa>
  <aux:valorRecePrevista>988898336832834.88</aux:valorRecePrevista>
  <aux:valorDespFixada>9775822452365176.00</aux:valorDespFixada>
</aux:Orcamento>
```

Nome:2. Unidade orçamentária

Descrição:Deverá conter a relação das unidades orçamentárias constantes estrutura institucional da Unidade Gestora.

Periodicidade.....: 1

Arquivo XSD: CadastrosAuxiliares.xsd

Nome do elemento: UnidadeOrçamentaria_t

Descrição do Campo	Chave	Obr.	Elemento	Inc*	Teste
Código da unidade orçamentária	Sim	Sim	codigoUnidOrçamentaria_t	1	Verificar se o conteúdo está no formato do tipo: codigoUnidOrçamentaria_t do arquivo Genericos.xsd.
Nome da unidade orçamentária	Não	Sim	nomeUnidOrçamentaria_t	1	Verificar se o conteúdo está no formato do tipo: nomeUnidOrçamentaria_t do arquivo Genericos.xsd.
CPF do gestor	Não	Sim	cpfGestor_t	1	Verificar se o conteúdo está no formato do tipo: cpfGestor_t do arquivo Genericos.xsd.
Tipo de ato jurídico	Não	Sim	tipoAtoJuridico_t	1	Verificar se o conteúdo pertence à tabela interna tipoAtoJuridico (tipoAtoJuridico_t)
Número do ato que nomeou o gestor	Não	Sim	numeroAtoQueNomeGestor_t	1	Verificar se o conteúdo está no formato do tipo: numeroAtoQueNomeGestor_t do arquivo Genericos.xsd.
Data da publicação do ato que nomeou o gestor	Não	Sim	dataPublAtoQueNomeGestor_t	1	Verificar se o conteúdo está no formato do tipo: dataPublAtoQueNomeGestor_t do arquivo Genericos.xsd.

Exemplo XML:

```
<aux:UnidadeOrçamentaria>  
  <aux:codigoUnidOrçamentaria>426613</aux:codigoUnidOrçamentaria>  
  <aux:nomeUnidOrçamentaria>HFDPHVEYFUMJMPBLEFEEYXBEVTRWPXQHNPCIDY</aux:nomeUnidOrçamentaria>  
  <aux:cpfGestor>90846569517</aux:cpfGestor>  
  <aux:tipoAtoJuridico>2</aux:tipoAtoJuridico>  
  <aux:numeroAtoQueNomeGestor>  
    <gen:numero>867135</gen:numero>  
    <gen:ano>2014</gen:ano>  
  </aux:numeroAtoQueNomeGestor>  
  <aux:dataPublAtoQueNomeGestor>2014-07-18</aux:dataPublAtoQueNomeGestor>  
</aux:UnidadeOrçamentaria>
```

Nome:3. Programa

Descrição:Deverá conter informações sobre os programas presentes no orçamento ou nas alterações orçamentárias.

Periodicidade.....: 1

Arquivo XSD: CadastrosAuxiliares.xsd

Nome do elemento: Programa_t

Descrição do Campo	Chave	Obr.	Elemento	Inc*	Teste
Código do Programa	Sim	Sim	codigoPrograma_t	1	Verificar se o conteúdo está no formato do tipo: codigoPrograma_t do arquivo Genericos.xsd.
Denominação do Programa	Não	Sim	denominacaoPrograma_t	1	Verificar se o conteúdo está no formato do tipo: denominacaoPrograma_t do arquivo Genericos.xsd.
Descrição do Objetivo do Programa	Não	Sim	descricaoObjPrograma_t	1	Verificar se o conteúdo está no formato do tipo: descricaoObjPrograma_t do arquivo Genericos.xsd.

Exemplo XML:

```
<aux:Programa>  
  <aux:codigoPrograma>2127</aux:codigoPrograma>  
  <aux:denominacaoPrograma>FRPSVZPGVPVABQHSTCZJFNDXLXB</aux:denominacaoPrograma>  
  <aux:descricaoObjPrograma>JASXSEENHJZNYWPIRKJYSVLDAQHLZGPDADOEEEXBNBKBIAIATOOXHVGDCCMCQENLFDGMDDBHLFTERLNNWHAASNEPIQFIXAWBPBWKUYX</aux:descricaoObjPrograma>  
</aux:Programa>
```

Nome:4. Ação

Descrição:Deverá conter informações sobre as Ações (Projetos, Atividades e Op. Especiais) presentes no orçamento ou nas alterações orçamentárias.

Periodicidade.....: 1

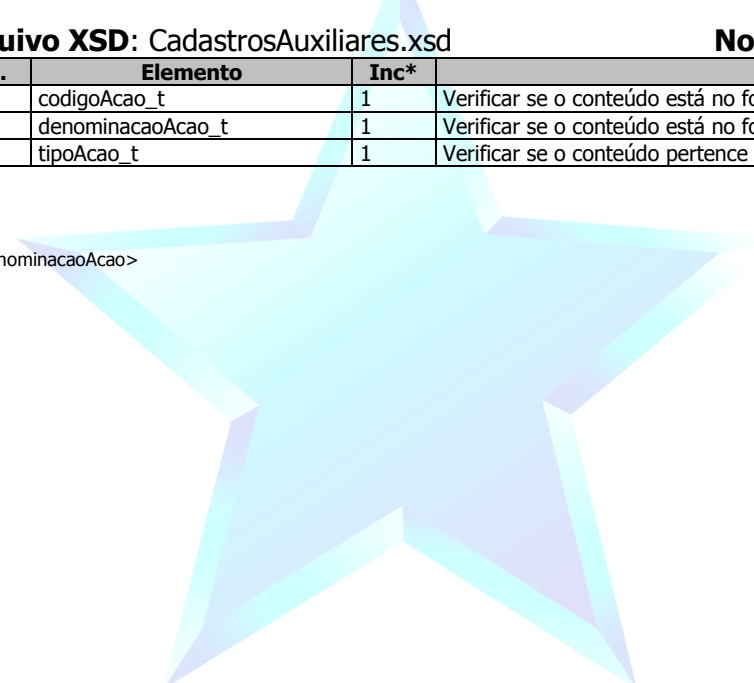
Arquivo XSD: CadastrosAuxiliares.xsd

Nome do elemento: Acao_t

Descrição do Campo	Chave	Obr.	Elemento	Inc*	Teste
Código da Ação	Sim	Sim	codigoAcao_t	1	Verificar se o conteúdo está no formato do tipo: codigoAcao_t do arquivo Genericos.xsd.
Denominação da Ação	Não	Sim	denominacaoAcao_t	1	Verificar se o conteúdo está no formato do tipo: denominacaoAcao_t do arquivo Genericos.xsd.
Tipo da ação	Não	Sim	tipoAcao_t	1	Verificar se o conteúdo pertence à tabela interna tipoAcao (tipoAcao_t)

Exemplo XML:

```
<aux:Acao>  
  <aux:codigoAcao>4017</aux:codigoAcao>  
  <aux:denominacaoAcao>GSIPOWKKRJOCLXSYWQXLJFYGKGBG</aux:denominacaoAcao>  
  <aux:tipoAcao>2</aux:tipoAcao>  
</aux:Acao>
```



Nome:5. Contas bancárias

Descrição:Deverá conter todas as contas bancárias utilizadas pela Unidade Gestora.

Periodicidade.....: 1

Arquivo XSD: CadastrosAuxiliares.xsd

Nome do elemento: CadastroContaBancaria_t

Descrição do Campo	Chave	Obr.	Elemento	Inc*	Teste
Código do banco	Sim	Sim	codigoBanco_t	1	Verificar se o conteúdo pertence à tabela interna codigoBanco (codigoBanco_t)
Código da agência	Sim	Sim	codigoAgencia_t	1	Verificar se o conteúdo está no formato do tipo: codigoAgencia_t do arquivo Genericos.xsd.
Número da conta bancária	Sim	Sim	numeroContBancaria_t	1	Verificar se o conteúdo está no formato do tipo: numeroContBancaria_t do arquivo Genericos.xsd.
Tipo de conta bancária	Sim	Sim	tipoContBancaria_t	1	Verificar se o conteúdo pertence à tabela interna tipoContBancaria (tipoContBancaria_t)
Descrição da conta bancária	Não	Sim	descricaoContBancaria_t	1	Verificar se o conteúdo está no formato do tipo: descricaoContBancaria_t do arquivo Genericos.xsd.

Exemplo XML:

```
<aux:CadastroContaBancaria>  
  <aux:codigoBanco>061</aux:codigoBanco>  
  <aux:codigoAgencia>JV</aux:codigoAgencia>  
  <aux:numeroContBancaria>DYIIZYNEKUC</aux:numeroContBancaria>  
  <aux:tipoContBancaria>6</aux:tipoContBancaria>  
  <aux:descricaoContBancaria>KPVXXQIEUSV</aux:descricaoContBancaria>  
</aux:CadastroContaBancaria>
```



Nome:6. Decreto

Descrição:Deverá conter informações dos decretos utilizados na da conta corrente (8) Alteração da dotação orçamentária.

Periodicidade.....: 1

Arquivo XSD: CadastrosAuxiliares.xsd

Nome do elemento: Decreto_t

Descrição do Campo	Chave	Obr.	Elemento	Inc*	Teste
Número do Decreto	Sim	Sim	numeroDecreto_t	1	Verificar se o conteúdo está no formato do tipo: numeroDecreto_t do arquivo Genericos.xsd.
Número da Lei que autorizou	Não	Sim	numeroLeiQueAutorizou_t	1	Verificar se o conteúdo está no formato do tipo: numeroLeiQueAutorizou_t do arquivo Genericos.xsd.
Data do Decreto	Não	Sim	dataDecreto_t	1	Verificar se o conteúdo está no formato do tipo: dataDecreto_t do arquivo Genericos.xsd.
Data da publicação do decreto	Não	Sim	dataPublDecreto_t	1	Verificar se o conteúdo está no formato do tipo: dataPublDecreto_t do arquivo Genericos.xsd.
Tipo de publicação	Não	Sim	tipoPublicacao_t		Verificar se o conteúdo pertence à tabela interna tipoPublicacao (tipoPublicacao_t)

Exemplo XML:

```
<aux:Decreto>
  <aux:numeroDecreto>
    <gen:numero>792987</gen:numero>
    <gen:ano>2013</gen:ano>
  </aux:numeroDecreto>
  <aux:numeroLeiQueAutorizou>
    <gen:numero>011889</gen:numero>
    <gen:ano>2014</gen:ano>
  </aux:numeroLeiQueAutorizou>
  <aux:dataDecreto>2014-02-02</aux:dataDecreto>
  <aux:dataPublDecreto>2014-03-27</aux:dataPublDecreto>
  <aux:tipoPublicacao>4</aux:tipoPublicacao>
</aux:Decreto>
```



Nome:7. Conciliação bancária

Descrição:Esta tabela deverá conter os valores das conciliações dos saldos bancários

Periodicidade.....: 1

Arquivo XSD: CadastrosAuxiliares.xsd

Nome do elemento: ConciliacaoBancaria_t

Descrição do Campo	Chave	Obr.	Elemento	Inc*	Teste
Código do banco	Sim	Sim	codigoBanco_t	1	Verificar se o conjunto (codigoBanco, codigoAgencia, numeroContBancaria, tipoContBancaria) foi previamente informado no cadastro auxiliar CadastroContaBancaria
Código da agência	Sim	Sim	codigoAgencia_t	1	
Número da conta bancária	Sim	Sim	numeroContBancaria_t	1	
Tipo de conta bancária	Sim	Sim	tipoContBancaria_t	1	
Número seqüencial	Sim	Sim	numeroSequencial_t	1	Verificar se o conteúdo está no formato do tipo: numeroSequencial_t do arquivo Genericos.xsd.
Tipo de conciliação bancária	Não	Sim	tipoConcBancaria_t	1	Verificar se o conteúdo pertence à tabela interna tipoConcBancaria (tipoConcBancaria_t)
Descrição sobre o valor conciliado	Não	Sim	descricaoSobrValoConciliado_t	1	Verificar se o conteúdo está no formato do tipo: descricaoSobrValoConciliado_t do arquivo Genericos.xsd.
Data do fato conciliado	Não	Sim	dataFatoConciliado_t	1	Verificar se o conteúdo está no formato do tipo: dataFatoConciliado_t do arquivo Genericos.xsd.
Número do cheque/documento	Não	Sim	numeroChequedocumento_t	1	Verificar se o conteúdo está no formato do tipo: numeroChequedocumento_t do arquivo Genericos.xsd.
Número do doc. do débito automático	Não	Sim	numeroDocDebiAutomatico_t	1	Verificar se o conteúdo está no formato do tipo: numeroDocDebiAutomatico_t do arquivo Genericos.xsd.
Valor conciliado	Não	Sim	valorConciliado_t	1	Verificar se o conteúdo está no formato do tipo: valorConciliado_t do arquivo Genericos.xsd.

Exemplo XML:

```
<aux:ConciliacaoBancaria>
  <aux:codigoBanco>214</aux:codigoBanco>
  <aux:codigoAgencia>HAG</aux:codigoAgencia>
  <aux:numeroContBancaria>XQU</aux:numeroContBancaria>
  <aux:tipoContBancaria>5</aux:tipoContBancaria>
  <aux:numeroSequencial>44774737</aux:numeroSequencial>
  <aux:tipoConcBancaria>4</aux:tipoConcBancaria>
  <aux:descricaoSobrValoConciliado>HTRJVCWGEGZJX</aux:descricaoSobrValoConciliado>
  <aux:dataFatoConciliado>2010-05-16</aux:dataFatoConciliado>
  <aux:numeroChequedocumento>127695</aux:numeroChequedocumento>
  <aux:numeroDocDebiAutomatico>NDJ</aux:numeroDocDebiAutomatico>
  <aux:valorConciliado>2860974840568676.00</aux:valorConciliado>
</aux:ConciliacaoBancaria>
```

Nome:10. Fornecedor

Descrição:Deverá conter a relação de todas as pessoas físicas ou jurídicas que possuam alguma relação de ordem econômica com a Unidade Gestora.

Periodicidade.....: 1

Arquivo XSD: CadastrosAuxiliares.xsd

Nome do elemento: Fornecedor_t

Descrição do Campo	Chave	Obr.	Elemento	Inc*	Teste
CPF / CNPJ do credor	Sim	Sim	cpfCnpjCredor_t	1	Verificar se o conteúdo está no formato do tipo: cpfCnpjCredor_t do arquivo Genericos.xsd.
Nome, denominação ou razão jurídica	Não	Sim	nomeDenoOuRazaJuridica_t	1	Verificar se o conteúdo está no formato do tipo: nomeDenoOuRazaJuridica_t do arquivo Genericos.xsd.
Endereço	Não	Sim	endereco_t		Verificar se o conteúdo está no formato do tipo: endereco_t do arquivo Genericos.xsd.
Número	Não	Sim	numero_t		Verificar se o conteúdo está no formato do tipo: numero_t do arquivo Genericos.xsd.
Bairro	Não	Sim	bairro_t		Verificar se o conteúdo está no formato do tipo: bairro_t do arquivo Genericos.xsd.
Número do CEP	Não	Sim	numeroCep_t		Verificar se o conteúdo está no formato do tipo: numeroCep_t do arquivo Genericos.xsd.
Telefone	Não	Sim	telefone_t		Verificar se o conteúdo está no formato do tipo: telefone_t do arquivo Genericos.xsd.
Tipo de credor	Não	Sim	tipoCredor_t	1	Verificar se o conteúdo pertence à tabela interna tipoCredor (tipoCredor_t)
Sigla da UF	Não	Sim	siglaUf_t	1	Verificar se o conteúdo está no formato do tipo: siglaUf_t do arquivo Genericos.xsd.
Município	Não	Sim	municipio_t	1	Verificar se o conteúdo está no formato do tipo: municipio_t do arquivo Genericos.xsd.

Exemplo XML:

```
<aux:Fornecedor>
  <aux:cpfCnpjCredor>53203873249780</aux:cpfCnpjCredor>
  <aux:nomeDenoOuRazaJuridica>TKWZCLVLEDNFKEJSFFMYLEKIKPLPH</aux:nomeDenoOuRazaJuridica>
  <aux:endereco>OKKXVBPIWYRHUQXDHGRELTNQDIIHRFMZZHEWF</aux:endereco>
  <aux:numero>39583</aux:numero>
  <aux:bairro>RXTUZCHKCFNRFEMPGNZUUNLOVDEVWZEDHZNKVKUXZGHDJSSJJFXQFJX</aux:bairro>
  <aux:numeroCep>HPGNTLSK</aux:numeroCep>
  <aux:telefone>ZPJ</aux:telefone>
  <aux:tipoCredor>1</aux:tipoCredor>
  <aux:siglaUf>BW</aux:siglaUf>
  <aux:municipio>PSHYTHIKREJZZGMEQGVPEJ</aux:municipio>
</aux:Fornecedor>
```


Nome:11. Agente político

Descrição:Deverá conter os dados pessoais que identifiquem cada pessoa física (agente político) da unidade gestora que sejam responsáveis ou ordenadores de despesa de uma unidade orçamentária.

Periodicidade.....: 1

Arquivo XSD: CadastrosAuxiliares.xsd

Nome do elemento: AgentePolitico_t

Descrição do Campo	Chave	Obr.	Elemento	Inc*	Teste
CPF do Agente Político	Sim	Sim	cpfAgenPolitico_t	1	Verificar se o conteúdo está no formato do tipo: cpfAgenPolitico_t do arquivo Genericos.xsd.
Número do RG do agente político	Não	Não	numeroRgAgenPolitico_t	2	Verificar se o conteúdo está no formato do tipo: numeroRgAgenPolitico_t do arquivo Genericos.xsd.
Órgão expedidor	Não	Não	orgaoExpedidor_t	2	Verificar se o conteúdo está no formato do tipo: orgaoExpedidor_t do arquivo Genericos.xsd.
Nome	Não	Sim	nome_t	1	Verificar se o conteúdo está no formato do tipo: nome_t do arquivo Genericos.xsd.
Email	Não	Não	email_t	2	Verificar se o conteúdo está no formato do tipo: email_t do arquivo Genericos.xsd.
Tipo de agente político	Não	Sim	tipoAgenPolitico_t	1	Verificar se o conteúdo pertence à tabela interna tipoAgenPolitico (tipoAgenPolitico_t)

Exemplo XML:

```
<aux:AgentePolitico>  
  <aux:cpfAgenPolitico>79872112010</aux:cpfAgenPolitico>  
  <aux:numeroRgAgenPolitico>68312740930</aux:numeroRgAgenPolitico>  
  <aux:orgaoExpedidor>YBQ</aux:orgaoExpedidor>  
  <aux:nome>IJQDEDJVYOWZZNOLRPNKLEDPTRKEIUSKUOLI</aux:nome>  
  <aux:email>IMWDDZPGUSIQNUZHGVPSBSEO</aux:email>  
  <aux:tipoAgenPolitico>4</aux:tipoAgenPolitico>  
</aux:AgentePolitico>
```

Nome:12. Ordenador

Descrição:Deverá conter a lista de ordenadores de despesa de cada unidade orçamentária separada por período de vigência.

Periodicidade.....: 1

Arquivo XSD: CadastrosAuxiliares.xsd

Nome do elemento: Ordenador_t

Descrição do Campo	Chave	Obr.	Elemento	Inc*	Teste
CPF do Agente Político	Sim	Sim	cpfAgenPolitico_t	1	Verificar se o conteúdo foi previamente informado no cadastro auxiliar AgentePolitico
Código da unidade orçamentária	Sim	Sim	codigoUnidOrçamentaria_t	1	Verificar se o conteúdo foi previamente informado no cadastro auxiliar UnidadeOrçamentaria
Data do início ou fim de vigência	Não	Sim	dataInicOuFimVigencia_t	1	Verificar se o conteúdo está no formato do tipo: dataInicOuFimVigencia_t do arquivo Genericos.xsd.
Tipo de data de vigência	Sim	Sim	tipoDataVigencia_t	1	Verificar se o conteúdo pertence à tabela interna tipoDataVigencia(tipoDataVigencia_t).

Exemplo XML:

```
<aux:Ordenador>  
  <aux:cpfAgenPolitico>11971853068</aux:cpfAgenPolitico>  
  <aux:codigoUnidOrçamentaria>763657</aux:codigoUnidOrçamentaria>  
  <aux:dataInicOuFimVigencia>2014-01-09</aux:dataInicOuFimVigencia>  
  <aux:tipoDataVigencia>1</aux:tipoDataVigencia>  
</aux:Ordenador>
```



Nome:13. Gestor

Descrição:Deverá conter a lista de gestores da unidade gestora identificando o período de vigência.

Periodicidade.....: 1

Arquivo XSD: CadastrosAuxiliares.xsd

Nome do elemento: Gestor_t

Descrição do Campo	Chave	Obr.	Elemento	Inc*	Teste
CPF do gestor	Sim	Sim	cpfGestor_t	1	Verificar se o conteúdo foi previamente informado no cadastro auxiliar AgentePolitico
Data do início ou fim de vigência	Não	Sim	dataInicOuFimVigencia_t	1	Verificar se o conteúdo está no formato do tipo: dataInicOuFimVigencia_t do arquivo Genericos.xsd.
Tipo de data de vigência	Sim	Sim	tipoDataVigencia_t	1	Verificar se o conteúdo pertence à tabela interna tipoDataVigencia(tipoDataVigencia_t).

Exemplo XML:

```
<aux:Gestor>  
  <aux:cpfGestor>41096732302</aux:cpfGestor>  
  <aux:dataInicOuFimVigencia>2014-07-12</aux:dataInicOuFimVigencia>  
  <aux:tipoDataVigencia>2</aux:tipoDataVigencia>  
</aux:Gestor>
```



Nome:14. PrestacaoContas

Descrição:Deverá conter informações sobre a prestação de contas que está sendo entregue.

Periodicidade.....: 3

Arquivo XSD: CadastrosAuxiliares.xsd

Nome do elemento: PrestacaoContas_t

Descrição do Campo	Chave	Obr.	Elemento	Inc*	Teste
Código da Unidade Gestora	Não	Sim	codigoUnidGestora_t	1	Verificar se o conteúdo pertence à tabela interna codigoUnidGestora(codigoUnidGestora_t).
Nome da Unidade Gestora	Não	Sim	nomeUnidGestora_t	1	Verificar se o conteúdo está no formato do tipo: nomeUnidGestora_t do arquivo Genericos.xsd.
CPF do Contador	Não	Sim	cpfContador_t	1	Verificar se o conteúdo está no formato do tipo: cpfContador_t do arquivo Genericos.xsd.
CPF do gestor	Não	Sim	cpfGestor_t	1	Verificar se o conteúdo foi previamente informado no cadastro auxiliar AgentePolitico
Ano de referência	Não	Sim	anoReferencia_t	1	Verificar se o conteúdo está no formato do tipo: anoReferencia_t do arquivo Genericos.xsd.
Mês de referência	Não	Sim	mesReferencia_t	1	Verificar se o conteúdo está no formato do tipo: mesReferencia_t do arquivo Genericos.xsd.
Versão XML	Não	Sim	versaoXml_t	1	Verificar se o conteúdo está no formato do tipo: versaoXml_t do arquivo Genericos.xsd.
Dia inicial da prestação de contas	Não	Sim	diaInicPresContas_t		Verificar se o conteúdo está no formato do tipo: diaInicPresContas_t do arquivo Genericos.xsd.
Dia final da prestação de contas	Não	Sim	diaFinaPresContas_t		Verificar se o conteúdo está no formato do tipo: diaFinaPresContas_t do arquivo Genericos.xsd.

Exemplo XML:

```
<aux:PrestacaoContas>  
  <aux:codigoUnidGestora>201053</aux:codigoUnidGestora>  
  <aux:nomeUnidGestora>DQDFJROVDBRQMQLRBJWLMNDRROXGQZLTJVQNSVWVCNXHRABSUDKLWRUPKEL</aux:nomeUnidGestora>  
  <aux:cpfContador>47068636377</aux:cpfContador>  
  <aux:cpfGestor>05812410796</aux:cpfGestor>  
  <aux:anoReferencia>2014</aux:anoReferencia>  
  <aux:mesReferencia>7</aux:mesReferencia>  
  <aux:versaoXml>91</aux:versaoXml>  
  <aux:diaInicPresContas>18</aux:diaInicPresContas>  
  <aux:diaFinaPresContas>22</aux:diaFinaPresContas>  
</aux:PrestacaoContas>
```

Nome:8. Lançamento contábil

Descrição:Deverá conter os dados dos lançamentos contábeis decorrentes dos atos ou fatos, que possam a alterar o patrimônio da Unidade Gestora.

Periodicidade.....: 3

Arquivo XSD: LancamentosContabeis.xsd

Nome do elemento: LancamentoContabil_t

Descrição do Campo	Chave	Obr.	Elemento	Inc*	Teste
Número do registro ou lançamento	Sim	Sim	numeroRegiOuLancamento_t	1	Verificar se o conteúdo está no formato do tipo: numeroRegiOuLancamento_t do arquivo Genericos.xsd.
Data do registro ou lançamento	Não	Sim	dataRegiOuLancamento_t	1	Verificar se o conteúdo está no formato do tipo: dataRegiOuLancamento_t do arquivo Genericos.xsd.
Tipo de lançamento contábil	Não	Sim	tipoLancContabil_t	1	Verificar se o conteúdo pertence à tabela interna tipoLancContabil (tipoLancContabil_t)
Tipo de movimento contábil	Não	Sim	tipoMoviContabil_t	1	Verificar se o conteúdo pertence à tabela interna tipoMoviContabil (tipoMoviContabil_t)
Histórico do registro contábil	Não	Sim	historicoRegiContabil_t	1	Verificar se o conteúdo está no formato do tipo: historicoRegiContabil_t do arquivo Genericos.xsd.
Código da unidade orçamentária	Não	Sim	codigoUnidOrçamentaria_t	1	Verificar se o conteúdo foi previamente informado no cadastro auxiliar UnidadeOrçamentaria
Itens do lançamento contábil	Não	Sim	LancamentoContabilItem_t	1	Verificar se o conteúdo está no formato do tipo: LancamentoContabilItem_t do arquivo Genericos.xsd.

Exemplo XML:

```
<lan:LancamentoContabil>
  <lan:numeroRegiOuLancamento>19202205</lan:numeroRegiOuLancamento>
  <lan:dataRegiOuLancamento>2014-05-31</lan:dataRegiOuLancamento>
  <lan:tipoLancContabil>1</lan:tipoLancContabil>
  <lan:tipoMoviContabil>2</lan:tipoMoviContabil>
  <lan:historicoRegiContabil>PHPYFCLHOIRUYGAITBIEDLWCPHWVCASZBRNJROHEWESOOHLTXLJPLGGHPSCFAUBZSFCUPPEFSGII</lan:historicoRegiContabil>
  <lan:codigoUnidOrçamentaria>097698</lan:codigoUnidOrçamentaria>
  <lan:LancamentoContabilItem>
    <lan:tipoNatuLancamento>2</lan:tipoNatuLancamento>
    <lan:valorLancado>3751131491532515.50</lan:valorLancado>
    <lan:ContaCorrente>
      <cc:IdentificadorReceitas>
        <cc:codigoReceOrçamentaria>79125505</cc:codigoReceOrçamentaria>
        <cc:atributoSupeFinanceiro>F</cc:atributoSupeFinanceiro>
        <cc:tipoFontRecurso>009</cc:tipoFontRecurso>
        <cc:codigoContContabil>112950100</cc:codigoContContabil>
      </cc:IdentificadorReceitas>
    </lan:ContaCorrente>
  </lan:LancamentoContabilItem>
  <lan:LancamentoContabilItem>
    <lan:tipoNatuLancamento>1</lan:tipoNatuLancamento>
    <lan:valorLancado>2460510513754734.50</lan:valorLancado>
    <lan:ContaCorrente>
      <cc:PagamentoEmpenho>
        <cc:codigoUnidOrçamentaria>600286</cc:codigoUnidOrçamentaria>
        <cc:numeroEmpenho>0881545</cc:numeroEmpenho>
        <cc:numeroDocuPagamento>G</cc:numeroDocuPagamento>
        <cc:tipoFontRecurso>010</cc:tipoFontRecurso>
        <cc:codigoAplicacao>230</cc:codigoAplicacao>
        <cc:dataPagamento>2014-04-06</cc:dataPagamento>
        <cc:codigoBanco>254</cc:codigoBanco>
        <cc:codigoAgencia>BKS</cc:codigoAgencia>
        <cc:numeroContBancaria>HYZOV</cc:numeroContBancaria>
        <cc:tipoContBancaria>2</cc:tipoContBancaria>
        <cc:codigoBancCredConta>370</cc:codigoBancCredConta>
        <cc:codigoAgenCredConta>124551</cc:codigoAgenCredConta>
        <cc:naContBancCredito>HVMUTCBB</cc:naContBancCredito>
        <cc:codigoContContabil>622920104</cc:codigoContContabil>
      </cc:PagamentoEmpenho>
    </lan:ContaCorrente>
  </lan:LancamentoContabilItem>
</lan:LancamentoContabil>
```

Nome:9. Itens do lançamento contábil

Descrição:Deverá conter os registros a débito ou a crédito, dos seus respectivos lançamentos efetuados no lançamento contábil.

Periodicidade.....: 3


Arquivo XSD: LancamentosContabeis.xsd

Nome do elemento: LancamentoContabilItem_t

Descrição do Campo	Chave	Obr.	Elemento	Inc*	Teste
Tipo de natureza do lançamento	Não	Sim	tipoNatuLancamento_t	1	Verificar se o conteúdo pertence à tabela interna tipoNatuLancamento (tipoNatuLancamento_t)
Valor lançado	Não	Sim	valorLancado_t	1	Verificar se o conteúdo está no formato do tipo: valorLancado_t do arquivo Genericos.xsd.
Conta corrente	Não	Sim	ContaCorrente_t	1	Verificar se o conteúdo está no formato da conta corrente referente à conta contábil do item de lançamento.

Exemplo XML:

```
<lan:LancamentoContabilItem>  
  <lan:tipoNatuLancamento>2</lan:tipoNatuLancamento>  
  <lan:valorLancado>3751131491532515.50</lan:valorLancado>  
  <lan:ContaCorrente>  
    <cc:IdentificadorReceitas>  
      <cc:codigoReceOrcamentaria>79125505</cc:codigoReceOrcamentaria>  
      <cc:atributoSupeFinanceiro>F</cc:atributoSupeFinanceiro>  
      <cc:tipoFontRecurso>009</cc:tipoFontRecurso>  
      <cc:codigoContContabil>112950100</cc:codigoContContabil>  
    </cc:IdentificadorReceitas>  
  </lan:ContaCorrente>  
</lan:LancamentoContabilItem>
```



Nome:15. Empenho

Descrição:Deverá conter os registros de todos os empenhos emitidos na competência da prestação de contas.

Periodicidade.....: 1

Arquivo XSD: empenhoseRP.xsd

Nome do elemento: Empenho_t

Descrição do Campo	Chave	Obr.	Elemento	Inc*	Teste
Código da unidade orçamentária	Sim	Sim	codigoUnidOrçamentaria_t	1	Verificar se o conteúdo foi previamente informado no cadastro auxiliar 6.2.2.1.1.00.00
Código da função	Não	Sim	codigoFuncao_t	1	Verificar se o conteúdo está no formato do tipo: codigoFuncao_t do arquivo Genericos.xsd.
Código da sub função	Não	Sim	codigoSubFuncao_t	1	Verificar se o conteúdo está no formato do tipo: codigoSubFuncao_t do arquivo Genericos.xsd.
Código do Programa	Não	Sim	codigoPrograma_t	1	Verificar se o conteúdo está no formato do tipo: codigoPrograma_t do arquivo Genericos.xsd.
Código da Ação	Não	Sim	codigoAcao_t	1	Verificar se o conteúdo está no formato do tipo: codigoAcao_t do arquivo Genericos.xsd.
Código da categoria econômica	Não	Sim	codigoCateEconomica_t	1	Verificar se o conteúdo está no formato do tipo: codigoCateEconomica_t do arquivo Genericos.xsd.
Código da natureza da despesa	Não	Sim	codigoNatuDespesa_t	1	Verificar se o conteúdo está no formato do tipo: codigoNatuDespesa_t do arquivo Genericos.xsd.
Código da modalidade de aplicação	Não	Sim	codigoModaAplicacao_t	1	Verificar se o conteúdo está no formato do tipo: codigoModaAplicacao_t do arquivo Genericos.xsd.
Código do elemento de despesa	Não	Sim	codigoElemDespesa_t	1	Verificar se o conteúdo está no formato do tipo: codigoElemDespesa_t do arquivo Genericos.xsd.
Tipo de fonte de recurso	Não	Sim	tipoFontRecurso_t	1	Verificar se o conteúdo está no formato do tipo: tipoFontRecurso_t do arquivo Genericos.xsd.
Código do subelemento de despesa	Não	Sim	codigoSubeDespesa_t	1	Verificar se o conteúdo está no formato do tipo: codigoSubeDespesa_t do arquivo Genericos.xsd.
Ano de emissão do empenho	Sim	Sim	anoEmisEmpenho_t	1	Verificar se o conteúdo está no formato do tipo: anoEmisEmpenho_t do arquivo Genericos.xsd.
Número do empenho	Sim	Sim	numeroEmpenho_t	1	Verificar se o conteúdo está no formato do tipo: numeroEmpenho_t do arquivo Genericos.xsd.
Data de emissão do empenho	Não	Sim	dataEmisEmpenho_t	1	Verificar se o conteúdo está no formato do tipo: dataEmisEmpenho_t do arquivo Genericos.xsd.
Tipo de modalidade de licitação	Não	Sim	tipoModalLicitacao_t	1	Verificar se o conteúdo pertence à tabela interna tipoModalLicitacao (tipoModalLicitacao_t)
Nº do Procedimento licitatório	Não	Não	naProcLicitatorio_t	2	Verificar se o conteúdo está no formato do tipo: naProcLicitatorio_t do arquivo Genericos.xsd.
Histórico do empenho	Não	Sim	historicoEmpenho_t	1	Verificar se o conteúdo está no formato do tipo: historicoEmpenho_t do arquivo Genericos.xsd.
CPF do ordenador de despesa	Não	Sim	cpfOrdeDespesa_t	1	Verificar se o conteúdo está no formato do tipo: cpfOrdeDespesa_t do arquivo Genericos.xsd.
CPF / CNPJ do credor	Não	Sim	cpfCnpjCredor_t	1	Verificar se o conteúdo está no formato do tipo: cpfCnpjCredor_t do arquivo Genericos.xsd.
Código de aplicação	Não	Não	codigoAplicacao_t	1	Verificar se o conteúdo pertence à tabela interna codigoAplicacao (codigoAplicacao_t)
Tipo de empenho	Não	Sim	tipoEmpenho_t	1	Verificar se o conteúdo pertence à tabela interna tipoEmpenho (tipoEmpenho_t)
Valor do empenho	Não	Sim	valorEmpenho_t	1	Verificar se o conteúdo está no formato do tipo: valorEmpenho_t do arquivo Genericos.xsd.

Exemplo XML:

```
<emp:Empenho>
  <emp:codigoUnidOrçamentaria>862309</emp:codigoUnidOrçamentaria>
  <emp:codigoFuncao>4</emp:codigoFuncao>
  <emp:codigoSubFuncao>183</emp:codigoSubFuncao>
  <emp:codigoPrograma>8395</emp:codigoPrograma>
  <emp:codigoAcao>0425</emp:codigoAcao>
  <emp:codigoCateEconomica>3</emp:codigoCateEconomica>
  <emp:codigoNatuDespesa>5</emp:codigoNatuDespesa>
  <emp:codigoModaAplicacao>94</emp:codigoModaAplicacao>
  <emp:codigoElemDespesa>97</emp:codigoElemDespesa>
  <emp:tipoFontRecurso>903</emp:tipoFontRecurso>
  <emp:codigoSubeDespesa>30024</emp:codigoSubeDespesa>
  <emp:anoEmisEmpenho>2013</emp:anoEmisEmpenho>
  <emp:numeroEmpenho>0459986</emp:numeroEmpenho>
  <emp:dataEmisEmpenho>2014-06-25</emp:dataEmisEmpenho>
  <emp:tipoModalLicitacao>10</emp:tipoModalLicitacao>
  <emp:naProcLicitatorio>
    <gen:numero>481305</gen:numero>
    <gen:ano>2014</gen:ano>
  </emp:naProcLicitatorio>
  <emp:historicoEmpenho>LYNZRHFFJTGEYSWEUUFPEWEGCJWVVJR MXWNXUZRMKY</emp:historicoEmpenho>
  <emp:cpfOrdeDespesa>18557684210</emp:cpfOrdeDespesa>
  <emp:cpfCnpjCredor>28438284418</emp:cpfCnpjCredor>
  <emp:codigoAplicacao>320</emp:codigoAplicacao>
  <emp:tipoEmpenho>1</emp:tipoEmpenho>
  <emp:valorEmpenho>5710396768639354.00</emp:valorEmpenho>
</emp:Empenho>
```

Nome:16. Recolhimento de retenção

Descrição

Periodicidade.....: 1

Arquivo XSD: empenhoseRP.xsd

Nome do elemento: Retencao_t

Descrição do Campo	Chave	Obr.	Elemento	Inc*	Teste
Código da unidade orçamentária	Sim	Sim	codigoUnidOrcamentaria_t	1	Verificar se o conjunto (codigoUnidOrcamentaria, numeroEmpenho, numeroDocuPagamento) foi previamente informado na conta corrente PagamentoEmpenho
Número do empenho	Sim	Sim	numeroEmpenho_t	1	
Número do documento de pagamento	Sim	Sim	numeroDocuPagamento_t	2	
Tipo de retenção	Sim	Sim	tipoRetencao_t	1	Verificar se o conteúdo pertence à tabela interna tipoRestPagar(tipoRestPagar_t).
Valor da retenção	Não	Sim	valorRetencao_t	1	Verificar se o conteúdo está no formato do tipo: valorRetencao_t do arquivo Genericos.xsd.

Exemplo XML:

```
<emp:Retencao>  
  <emp:codigoUnidOrcamentaria>ZQY</emp:codigoUnidOrcamentaria>  
  <emp:numeroEmpenho>F</emp:numeroEmpenho>  
  <emp:numeroDocuPagamento>IVC</emp:numeroDocuPagamento>  
  <emp:tipoRetencao>8</emp:tipoRetencao>  
  <emp:valorRetencao>8773429423353021.00</emp:valorRetencao>  
</emp:Retencao>
```


Nome:17. Restos a pagar

Descrição:Deverá conter os registros de todos restos a pagar de exercícios anteriores.

Periodicidade.....: 1

Arquivo XSD: empenhoseRP.xsd

Nome do elemento: RestosApagar_t

Descrição do Campo	Chave	Obr.	Elemento	Inc*	Teste
Código da unidade orçamentária	Sim	Sim	codigoUnidOrçamentaria_t	1	Verificar se o conteúdo está no formato do tipo: codigoUnidOrçamentaria_t do arquivo Genericos.xsd.
Código da função	Não	Sim	codigoFuncao_t	1	Verificar se o conteúdo está no formato do tipo: codigoFuncao_t do arquivo Genericos.xsd.
Código da sub função	Não	Sim	codigoSubFuncao_t	1	Verificar se o conteúdo está no formato do tipo: codigoSubFuncao_t do arquivo Genericos.xsd.
Código do Programa	Não	Sim	codigoPrograma_t	1	Verificar se o conteúdo está no formato do tipo: codigoPrograma_t do arquivo Genericos.xsd.
Código da Ação	Não	Sim	codigoAcao_t	1	Verificar se o conteúdo está no formato do tipo: codigoAcao_t do arquivo Genericos.xsd.
Código da categoria econômica	Não	Sim	codigoCateEconomica_t	1	Verificar se o conteúdo está no formato do tipo: codigoCateEconomica_t do arquivo Genericos.xsd.
Código da natureza da despesa	Não	Sim	codigoNatuDespesa_t	1	Verificar se o conteúdo está no formato do tipo: codigoNatuDespesa_t do arquivo Genericos.xsd.
Código da modalidade de aplicação	Não	Sim	codigoModaAplicacao_t	1	Verificar se o conteúdo está no formato do tipo: codigoModaAplicacao_t do arquivo Genericos.xsd.
Código do elemento de despesa	Não	Sim	codigoElemDespesa_t	1	Verificar se o conteúdo está no formato do tipo: codigoElemDespesa_t do arquivo Genericos.xsd.
Código do subelemento de despesa	Não	Sim	codigoSubeDespesa_t	1	Verificar se o conteúdo está no formato do tipo: codigoSubeDespesa_t do arquivo Genericos.xsd.
Tipo de fonte de recurso	Não	Sim	tipoFontRecurso_t	1	Verificar se o conteúdo está no formato do tipo: tipoFontRecurso_t do arquivo Genericos.xsd.
Ano de emissão do empenho	Não	Sim	anoEmisEmpenho_t	1	Verificar se o conteúdo está no formato do tipo: anoEmisEmpenho_t do arquivo Genericos.xsd.
Número do RP	Sim	Sim	numeroRp_t	1	Verificar se o conteúdo está no formato do tipo: numeroRp_t do arquivo Genericos.xsd.
Data de emissão do RP	Sim	Sim	dataEmisRp_t	1	Verificar se o conteúdo está no formato do tipo: dataEmisRp_t do arquivo Genericos.xsd.
Tipo de modalidade de licitação	Não	Sim	tipoModalLicitacao_t	1	Verificar se o conteúdo pertence à tabela interna tipoModalLicitacao (tipoModalLicitacao_t)
Nº do Procedimento licitatório	Não	Não	naProcLicitatorio_t	2	Verificar se o conteúdo está no formato do tipo: naProcLicitatorio_t do arquivo Genericos.xsd.
Histórico do RP	Não	Sim	historicoRp_t	1	Verificar se o conteúdo está no formato do tipo: historicoRp_t do arquivo Genericos.xsd.
CPF do ordenador de despesa	Não	Sim	cpfOrdeDespesa_t	1	Verificar se o conteúdo está no formato do tipo: cpfOrdeDespesa_t do arquivo Genericos.xsd.
CPF / CNPJ do credor	Não	Sim	cpfCnpjCredor_t	1	Verificar se o conteúdo foi previamente informado no cadastro auxiliar Fornecedor
Código de aplicação	Não	Não	codigoAplicacao_t	1	Verificar se o conteúdo pertence à tabela interna codigoAplicacao (codigoAplicacao_t)
Tipo de empenho	Não	Sim	tipoEmpenho_t	1	Verificar se o conteúdo pertence à tabela interna tipoEmpenho (tipoEmpenho_t)
Valor do empenho	Não	Sim	valorEmpenho_t	1	Verificar se o conteúdo está no formato do tipo: valorEmpenho_t do arquivo Genericos.xsd.
Tipo de resto a pagar	Sim	Sim	tipoRestPagar_t		Verificar se o conteúdo pertence à tabela interna tipoRestPagar (tipoRestPagar_t).

Exemplo XML:

```
<emp:RestosApagar>
  <emp:codigoUnidOrçamentaria>228179</emp:codigoUnidOrçamentaria>
  <emp:codigoFuncao>6</emp:codigoFuncao>
  <emp:codigoSubFuncao>301</emp:codigoSubFuncao>
  <emp:codigoPrograma>7770</emp:codigoPrograma>
  <emp:codigoAcao>6634</emp:codigoAcao>
  <emp:codigoCateEconomica>3</emp:codigoCateEconomica>
  <emp:codigoNatuDespesa>6</emp:codigoNatuDespesa>
  <emp:codigoModaAplicacao>30</emp:codigoModaAplicacao>
  <emp:codigoElemDespesa>45</emp:codigoElemDespesa>
  <emp:codigoSubeDespesa>30002</emp:codigoSubeDespesa>
  <emp:tipoFontRecurso>010</emp:tipoFontRecurso>
  <emp:anoEmisEmpenho>2006</emp:anoEmisEmpenho>
  <emp:numeroRp>3176446</emp:numeroRp>
  <emp:dataEmisRp>2005-11-24</emp:dataEmisRp>
  <emp:tipoModalLicitacao>1</emp:tipoModalLicitacao>
  <emp:naProcLicitatorio>
    <gen:numero>811386</gen:numero>
    <gen:ano>2014</gen:ano>
  </emp:naProcLicitatorio>
  <emp:historicoRp>SVHPQQUICKPMPINUPNHYQAZUYKCTYERKCFNEMUCQBGEMKDLDDWMSGUJYBJFVIVQRDPXQQGEVZRTKMFOMMWXNCK</emp:historicoRp>
  <emp:cpfOrdeDespesa>47922301667</emp:cpfOrdeDespesa>
  <emp:cpfCnpjCredor>66079360510</emp:cpfCnpjCredor>
  <emp:codigoAplicacao>510</emp:codigoAplicacao>
  <emp:tipoEmpenho>3</emp:tipoEmpenho>
  <emp:valorEmpenho>168566964504626.97</emp:valorEmpenho>
  <emp:tipoRestPagar>2</emp:tipoRestPagar>
</emp:RestosApagar>
```

Nome:18. Retenção de RP

Descrição:Registra as movimentações contábeis detalhadas pela conta corrente Pagamento de Empenho.

Periodicidade.....: 1

Arquivo XSD: empenhoseRP.xsd

Nome do elemento: RetencaoRP_t

Descrição do Campo	Chave	Obr.	Elemento	Inc*	Teste
Código da unidade orçamentária	Sim	Sim	codigoUnidOrcamentaria_t	1	Verificar se o conteúdo está no formato do tipo: codigoUnidOrcamentaria_t do arquivo Genericos.xsd.
Ano de emissão do RP	Sim	Sim	anoEmisRp_t	1	Verificar se o conteúdo está no formato do tipo: anoEmisRp_t do arquivo Genericos.xsd.
Número do empenho	Sim	Sim	numeroEmpenho_t	1	Verificar se o conteúdo está no formato do tipo: numeroEmpenho_t do arquivo Genericos.xsd.
No do documento	Sim	Sim	naDocumento_t	2	Verificar se o conteúdo está no formato do tipo: naDocumento_t do arquivo Genericos.xsd.
Tipo de retenção	Sim	Sim	tipoRetencao_t	1	Verificar se o conteúdo pertence à tabela interna tipoRetencao(tipoRetencao_t).
Valor da retenção	Não	Sim	valorRetencao_t	1	Verificar se o conteúdo está no formato do tipo: valorRetencao_t do arquivo Genericos.xsd.

Exemplo XML:

```
<emp:RetencaoRP>  
  <emp:codigoUnidOrcamentaria>417036</emp:codigoUnidOrcamentaria>  
  <emp:anoEmisRp>2013</emp:anoEmisRp>  
  <emp:numeroEmpenho>4188355</emp:numeroEmpenho>  
  <emp:naDocumento>KLVW</emp:naDocumento>  
  <emp:tipoRetencao>14</emp:tipoRetencao>  
  <emp:valorRetencao>4387701832141783.50</emp:valorRetencao>  
</emp:RetencaoRP>
```